






## 鋁隔濾材成型夾合製作流程單 (一)

步驟一	步驟二	步驟三	步驟四	步驟五
				
說明	說明	說明	說明	說明
拿起鋁隔板	正面放入濾材夾合	反面整平	反面放入濾材夾合	插入卡板準備切割
注意事項	注意事項	注意事項	注意事項	注意事項
不得用力壓擠	與上方鐵板靠齊	反面濾材輕壓整平	與上方鐵板靠齊	需與鋁隔板對齊

鋁隔濾材成型夾合製作流程單 (二)

步驟六	步驟七	步驟八	步驟九	步驟十
				
說明	說明	說明	說明	說明
切斷濾材捲				
注意事項	注意事項	注意事項	注意事項	注意事項
切濾材要輕切 切完抽出卡板				